

UKEPLAN UKE 13 FOR 2.TRINN



INFORMASJON TIL HJEMMET

Hei alle sammen.

Plan uke 13: Her er en plan med mål og oppgaver. Som med forrige uke, er disse ment å gjøres i løpet av uka. Jeg er tilgjengelig alle ukedager om det trengs hjelp til oppgaver, spørsmål og mer. Husk å ta raskt kontakt om oppgavemengden føles for stor eller liten, så kan vi sammen finne en god løsning for hver enkelt! ☺

Google classroom og gmail: Vi går i gang med å bruke google classroom og gmail denne uka. Se under "mål og oppgaver". Forrige uke fikk elevene logget seg på og bli kjent med disse to programmene på iPadene sine. De ble raskt flinke på begge to, og jeg fikk mange hyggelige mailer av elevene! ☺ **Gmail og classroom** brukes også på chromebook, på samme måte som på iPad. Mange elever ønsker hverandres mailadresse for å skrive til hverandre. Den kan dere foreldre velge å dele, så ta kontakt med hverandre for å gjøre dette. ☺

Google meet: Forrige uke fikk mange testet google meet. Denne uken skal vi bruke google meet både som klasse og alene med eleven og meg. Dere har fått tider for ukens treff på google meet på SMS. Ukens samla møte for 2.trinn blir mandag kl.09.00. Elevene gleder seg veldig til å se flere klassekamerater, så det blir nok bra!



Dere gjør en kjempegod jobb med å aktivisere og hjelpe elevene hjemme! Stå på!



Husk at det bare er å ta kontakt om dere lurer på noe ☺

Ønsker dere en fin uke! Håper dere holder dere friske! Hilsen Ingrid.

Tlf: 94422964

MÅL OG OPPGAVER FOR UKE 13

<p>Norsk </p>	<p>Mål: <i>Jeg kan skrive og lese mail. Jeg kan lese leseleksa og forstå hva jeg leser om.</i></p> <p>Oppgaver:</p> <ul style="list-style-type: none">● Les side 54-55 og gjør oppgavene side 51-52 i Ordriket oppgavebok. Velg ditt nivå på lesetekst!● Les side 56-57 i Ordriket 2B og gjør oppgavene side 53-54 i Ordriket oppgavebok. Velg ditt nivå på lesetekst!● Gmail: Skriv en mail til meg på mandag, onsdag og fredag. Fortell om noe du har gjort, noe du gleder deg til eller noe du lurer på. Jeg gleder meg til å lese og svare deg!● Graphogame: Jobb på graphogame i 10 minutter hver dag.● Liv og røre: Lek mimeleken med noen hjemme.● Liv og røre: Lag navnet ditt av ting du finner ute (stein, kongler...). Ta gjerne et bilde av navnet med iPaden og send til meg på gmail!
<p>Matte </p>	<p>Mål: <i>Jeg kan regne med tosifrede (eks 20) og ensifrede tall (eks 5)</i></p> <p>Oppgaver:</p> <ul style="list-style-type: none">● Radius 2B: Gjør oppgavene side 56-63 i Radius 2B (Vi gjør side 56-57 og kanskje flere sammen på google meet tirsdag.)

	<ul style="list-style-type: none"> ● Mattematchen: Gå på 10monkeys.com/no/ og spill i 10 minutter hver dag. ● Spill 3 på rad med en hjemme. ● Liv og røre: Hopp og tell til 100 (hopp vanlig, som en frosk, hinke?)
 <p>Engelsk</p>	<p>Mål: <i>Jeg kan lage en engelsk tegneserie (cartoon).</i></p> <p>Oppgave:</p> <ul style="list-style-type: none"> ● Salaby.no: Gå på engelsk 1-2, velg “songs and rhymes” og Incy wincy spider. Syng med, og oversett til norsk for en hjemme. ● Google classroom: Lag en tegneserie. Ta et A4-ark og del det inn i fire ruter. Lag en tegneserie til sangen Incy wincy spider. Ta bilde med iPaden, og legg det i google classroom på oppgaven “engelsk tegneserie”.
 <p>Musikk</p>	<p>Fra Cathrine: Gå på www.korarti.no . Logg inn med Feide-bruker. Disse sangene er elevene kjent med fra skolekoret: Anti-janteloven, stopp ikke mobb, venner, giraffen laffen, Hjalmar, tenke sjæl.</p> <p>TIPS: Dersom dere søker på “potpurri”, kommer det opp mange fine medleyer, satt sammen av flere sanger. Ellers er det bare å søke opp nye sanger, og synge med!</p> <p>Det ligger også mange morsomme oppgaver på SALABY- musikk, for de som ønsker det.</p>



Lenker til læringsressurser på nett:

1. **Salaby:** www.salaby.no (gå på 1.-2.trinn, og logg inn med elevenes Feide-bruker).
2. **Mattematchen:** www.10monkeys.com/no/ (logg inn med elevenes Feide-bruker. Åpen for bruk i tidsrommet 07.30-14.00).
3. **Lesemester:** www.lesemester.no (velg “logg inn” og bruk elevenes Feide-bruker. Trykk på bibliotek. Velg nivå grønn eller gul, og målform bokmål).
4. **Radius online:** radius1-4.cappelendamm.no/ (matteboka på nettet. Trenger ikke innlogging).
5. **NRK-super:** **NRK-Super** har mange videoklipp i matematikk (MK:X), naturfag og samfunnsfag (Planetpatruljen, kråkeklubben) og norsk (lesekorpsset m.m.).
6. **Kor-arti:** www.korarti.no (Logg inn med Feide-bruker).

7. Nysgjerrigper: www.nysgjerrigper.no

Apper på iPaden:

1. **Graphogame (GG)** (Elevene har laget egne brukere og passord. Mener de fleste har 123 som passord. Leseapp som tilpasser seg elevenes nivå ut fra hva de får til underveis. Vi kaller appen for "lesespillet" på skolen).
2. **Mattebingo** (Det har vært noe problem med denne appen på noen iPader).
3. **På sporet ABC** (Vi kaller denne for "dyrepoten" på skolen. Leseapp).